


Winter



ACD® schappen



ACD® hordeur



ACD® tomatenhaken



ACD® tomatenspiraal

> Kweektips: de vroege vogels

Koning winter is bijna vertrokken, de "vroeg lente" staat te trappelen, ... het is tijd om je ACD® serre klaar te maken voor het nieuwe kweekseizoen. Om te kunnen genieten van een goede oogst is het belangrijk om de nodige voorbereidingen te treffen. Dit start met het klaarmaken en (op)kuisen van je serre. Verwijder de mogelijke groene aanslag op de ruiten en kuis deze van binnen en buiten voor optimale lichtinval. Het is uiteraard niet voldoende om enkel je serre (op) te ruimen. Voor het zaaien moet je de grond opnieuw op peil brengen, onkruid verwijderen en de grond regelmatig onder water te zetten. Vergeet niet nadien te bemesten door compost te gebruiken. Je wil uiteraard zo snel mogelijk zaaien, maar zorg ervoor dat de structuur van de bovenlaag mooi fijn is voor betere en snellere kiem – en wortelvorming. Vergeet zeker ook niet je serre te verluchten door het dakraam te openen.

> Onderhoud: schoonmaken om te kunnen genieten

- Reinig alle ruiten van je ACD® serre met zuiver water
- Controleer en smeer ook alle bewegende onderdelen (raamopener - deur - hordeur) van je ACD® serre.
- Plaats de raamopener terug op de dakramen en kijk na of het dakraam mooi gecentreerd zit in de dakopening
- Indien sneeuw, deze verwijderen rondom de serre alsook verwijderen van het dak
- Maak de condens- en buitengoot vrij van alle vuil en mosgroei
- Span alle bouten en moeren aan
- Controleer de verankeringen

Te zaaien in de winter:
Aubergine, prei, radijs, veldsla,
bloemkool, tomaten, selderij,
vroeg worteltjes.

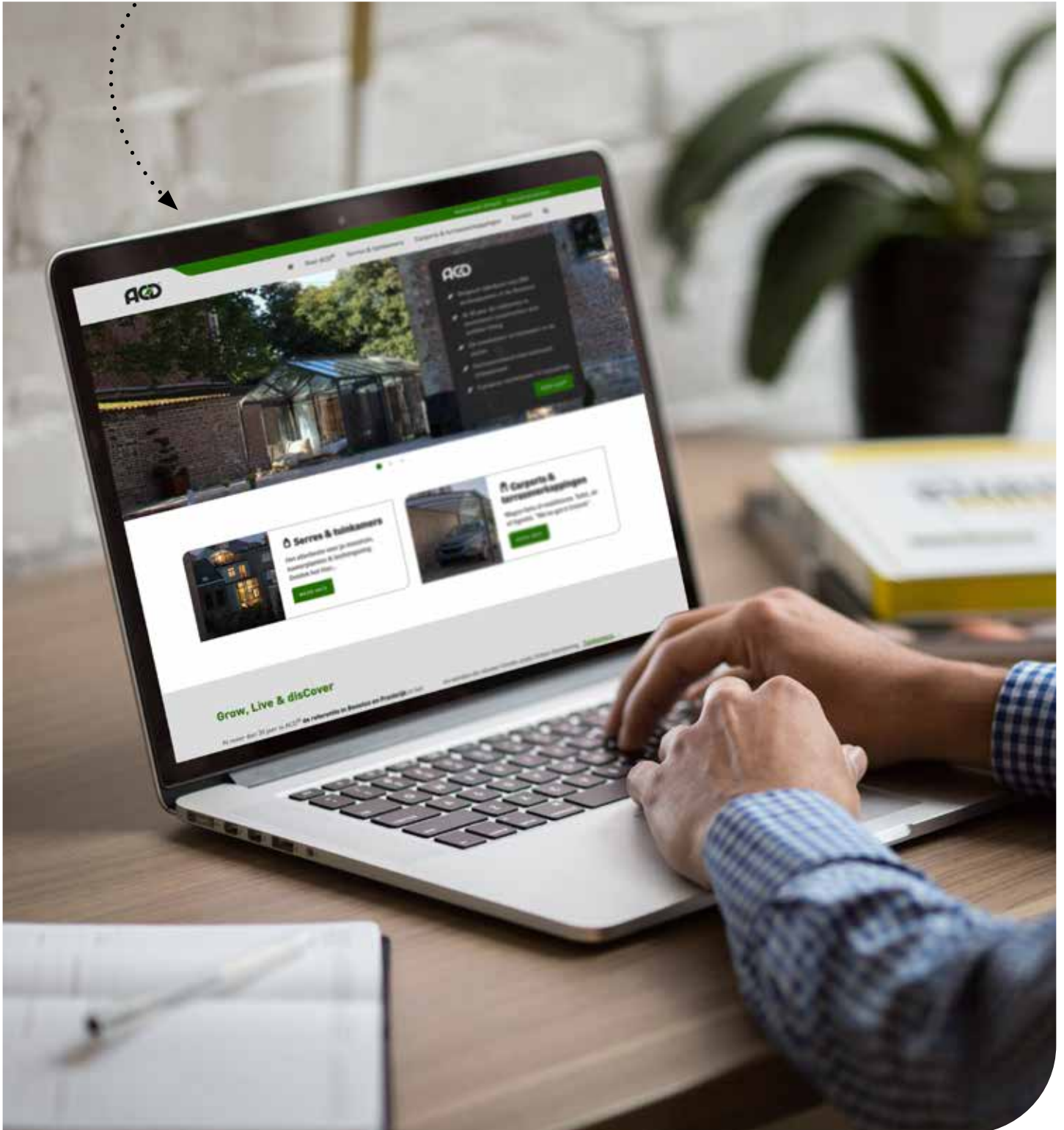
> Producten

Er zijn verschillende ACD® producten die je een vliegende start kunnen geven voor het nieuwe kweekseizoen. Denk maar aan ACD® zaaikistjes, optimaliseer je ruimte door de verschillende ACD® schappen en tafels en vergeet zeker niet onze brede ACD® hordeur voor de nodige verluchting. Neem reeds voorsprong op het tomatenseizoen en denk nu al aan ACD® tomatenhaken en ACD® tomatenspiralen.

januari

februari

Meer informatie over seizoenstips?
bezoek onze nieuwe website op
www.acd.eu/blog



Seizoenstips

De foto's en afbeeldingen kunnen afwijken van de werkelijkheid en zijn niet bindend (o.a. alle getoonde accessoires zijn opties). Alle afmetingen zijn benaderend. Onder voorbehoud van fouten en productwijzigingen. Alle reproductie, zelfs gedeeltelijk, is verboden. (versie: SVR 0.1)

V.U.: ACD nv, Zwaikomstraat 22, 8800 Roeselare, Belgium, T +32 (0)51 24 25 26

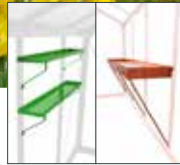


Haal meer uit je
ACD[®] serre! ...

**365 dagen,
4 seizoenen**

*"Great things
are done by a series of
small things brought together."*
- VINCENT VAN GOGH

Lente



ACD® schappen
en zaaitafel



ACD® professioneel
schaduwdoek



ACD® automatische
raamopener



ACD® dakraam

> Kweektips: laat het feest beginnen

Vanaf maart begint de eigenlijke opkweek. Midden februari kan je van start met het zaaien van selderij, veldsla en spinazie om in april en mei al te kunnen oogsten. Vergeet niet de mogelijke bodembedekking weg te halen zodat de grond lekker kan opwarmen. Zit het weer een beetje mee, ga dan naar buiten met plantui, sjalot, ... maar zaai nog niet alles buiten. Er kan nog altijd nachtvorst optreden, maar niet getreurd, in april en mei kan je nog perfect alles zaaien en planten.

In april barst het kweekseizoen dan volledig los! Aardappelen kunnen worden geplant alsook koolgewassen, vroege wortelen, ... Vanaf midden mei is er eigenlijk maar weinig kans meer op nachtvorst. Ben je iets vergeten te zaaien in april, dan heb je nog genoeg kans op succes in mei! In juni staat de zomer voor de deur. Er veel werk in je tuin en in ACD® serre want het is volop de periode om te planten en te oogsten. Houd de grond vochtig, vergeet niet onkruid te wieden, uitdunnen van wortelen en witloof, ... en het aanbinden van tomaten.

> Onderhoud: in optimale staat houden van je serre

- Kijk bouten en moeren van je ACD® serre na
- Controleer alle bewegende onderdelen van je ACD® serre
- Nakijken van deur(en) en deurwiel(tjes)
- Hangen de tomatenhaken goed vast in je ACD® serre?

Te zaaien in de lente:
Kervel, andijvie, komkommer, ajuin,
aardappel, spinazie, paprika/peper,
radijs, veldsla, tomaat.

> Producten

Er zijn verschillende ACD® producten voor optimalisatie van je ACD® serre. We beschikken over verschillende **ACD® schappen en tafels**. Bij warmere dagen moet je al aan de nodige bescherming denken via onze **ACD® professioneel schaduwdoek** om verbranding van gewassen tegen te gaan. Hou de temperatuur onder controle via onze **ACD® automatische raamopeners** en extra **ACD® dakramen**.

maart

april

mei

juni

Zomer



ACD® oogstmand



ACD® aluminium oprijplaten



ACD® druppelkit



ACD® aluminium afvoerbuizen

> Kweektips: je moestuin en serre zijn je dankbaar

Het is volop zomer en de piek van het zaaien en planten is een beetje voorbij. Je moestuin en ACD® serre beginnen je inspanningen, aandacht en liefde te belonen. Staat je ACD® serre goed vol en lijkt zij bijna op een jungle waar je niet kan doorkijken? Dat is goed, maar zorg nog steeds voor voldoende bewatering, bescherming en verluchting op warme dagen in je ACD® serre.

Dit zijn de sleutels tot succes !

Je tomaten verdienen ook de nodige aandacht en vergeet deze niet te dieven. Check even kort op bladluis. Mieren op de planten kunnen vaak een indicatie zijn van bladluis. Na de grote oogst kan je beginnen aan nateelten zoals koolrabi, andijvie, kervel, ...

Vertrek je met vakantie? Laat dan zeker je moestuin en ACD® serre niet aan hun lot over. Wied dan nog even het onkruid, zorg voor voldoende water en laat ze mee genieten van jouw vakantie!

> Onderhoud: geniet samen met je serre van de zomer

- Check bouten en moeren van je ACD® serre
- Controleer alle bewegende onderdelen van je ACD® serre
- Sluit alle dakramen en deuren bij eventueel warmte onweer
- Controleer de verankeringen

> Producten

Er zijn verschillende ACD® zomerproducten voor je ACD® serre. Je wil uiteraard volop oogsten en makkelijk in en uit je serre lopen. Gebruik onze **ACD® oogstmand** en **ACD® aluminium oprijplaten**. Zorg voor voldoende bewatering via onze **ACD® druppelkit**. Vang het weinige regenwater op via onze **ACD® aluminium afvoerbuizen**, praktisch en mooi design.

Te zaaien in de zomer:
Aarbei, radijs, kervel, andijvie,
spinazie, tomaat, tuinkers,
wortel.

juli

augustus

Herfst



ACD®
noppensfolie



ACD®
fix clips



ACD®
verwarmingkachel

> Kweektips: nagenieten en klaarmaken van je serre

Ook in het najaar kan je nog volop genieten van je moestuin en ACD® serre. Laat die heerlijke kom soep met lekkere verse wintergroenten maar smaken!

Begin alvast aan een nieuwe composthoop voor het volgende kweekseizoen. Nachtvorst is zeker mogelijk en tracht alles te oogsten wat hier niet tegen kan. Spruitjes en prei mogen zeker buiten blijven. Indien het sneeuwt, breng gerust een dikke sneeuwlaag aan in de serre, deze zal smelten en je grond 'gezonder' maken.

Je kan deze grof bewerken en bedekken met organisch materiaal zoals hooi, stro, afgevalen blad of een laag stalmest. Een andere optie is groenbemesters zaaien op het lapje grond. Die zorgen ervoor dat de vrijgekomen plek onkruidvrij blijft en zal de bodemstructuur verbeteren.

> Onderhoud: koester je serre in het najaar

- Check bouten en moeren van je ACD® serre
- Controleer alle bewegende onderdelen van je ACD® serre
- Automatische raamopeners afhalen en opbergen
- Indien sneeuw, verwijderen rondom de serre, alsook van het dak
- Controleer de verankeringen

Te zaaien in de herfst:
Broccoli, spruiten, koolraap, erwten,
rabarber, bloemkool, selder.

> Producten

Er zijn verschillende ACD® herfst- en winterproducten. Bescherm via onze ACD® noppensfolie in combinatie met ACD® fixclips om deze te bevestigen in de profielen van je ACD® serre. Vergeet zeker niet onze ACD® verwarmingskachel om bevriezing van je gewassen tegen te gaan. Bovendien zal de sneeuw sneller smelten.

september

oktober

november

december